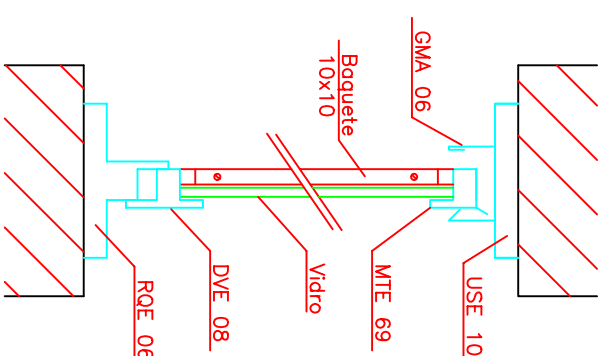
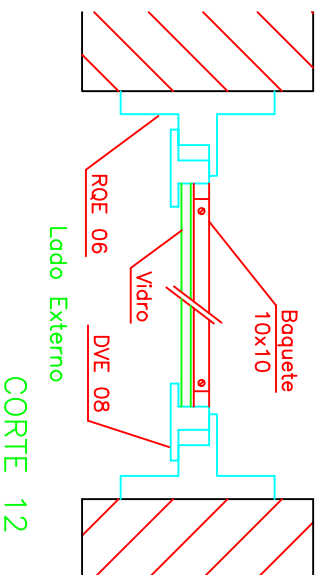


VISTA EXTERNA



CORTE 34



CORTE 12

- OBS.:
- 1) Aço SAE 1006/1010
 - 2) Solda em OK-46 espessura do eletrodo 2,50mm
 - 3) A solda entre as partes componentes será tipo pontuada
 - 4) Todos os encontros das peça deverão ter massa plástica
 - 5) Pintura anticorrosiva e esmalte
 - 6) Medidas em mm, exceto indicado
 - 7) Perfis em chapa 18 (1,20mm), exceto indicado
 - 8) Trancas e Guias de 1ª linha conforme especificações
 - 9) Vidro conforme especificação

Cod.Org. 180380

AGETOP

TITULO

Esquadrias Padrão

Descricao

Janela Max-ar

Revisao

Eng° Nubia

Data

JAN/03

Escala

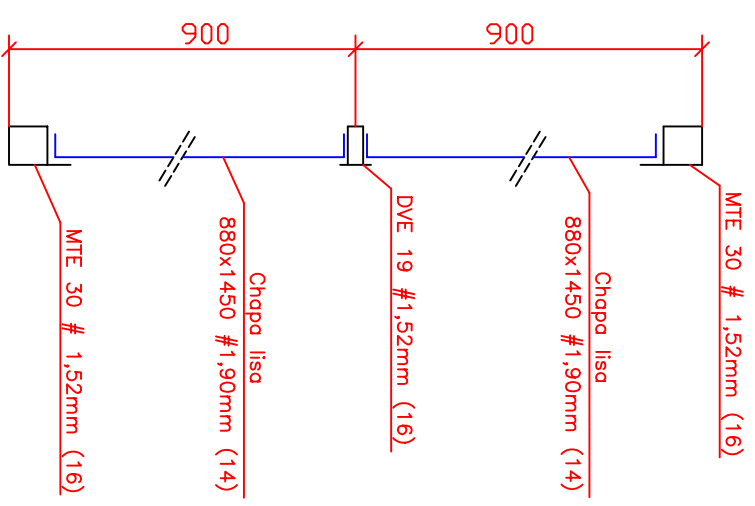
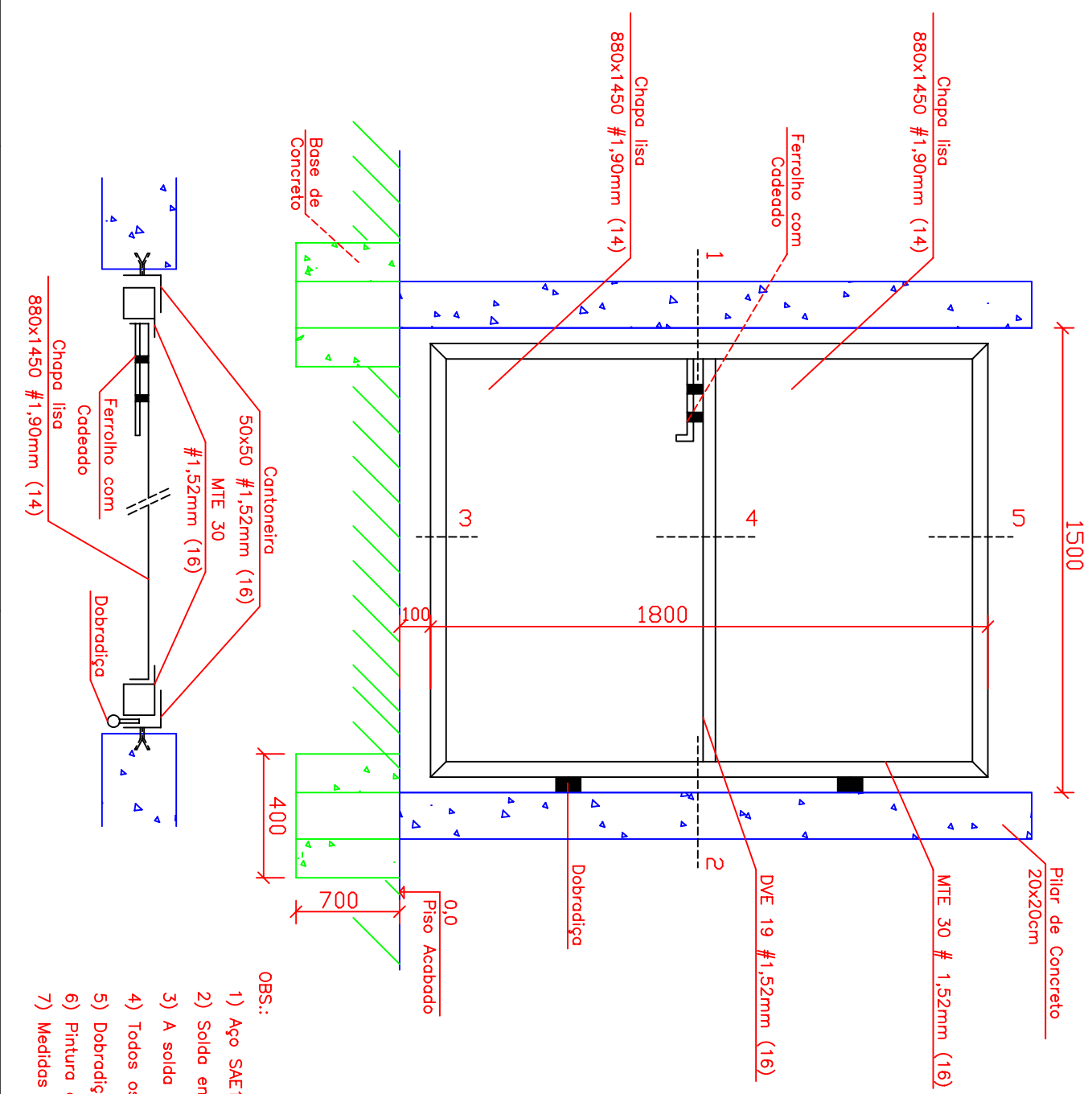
s/escala

Folha

4

Tipo

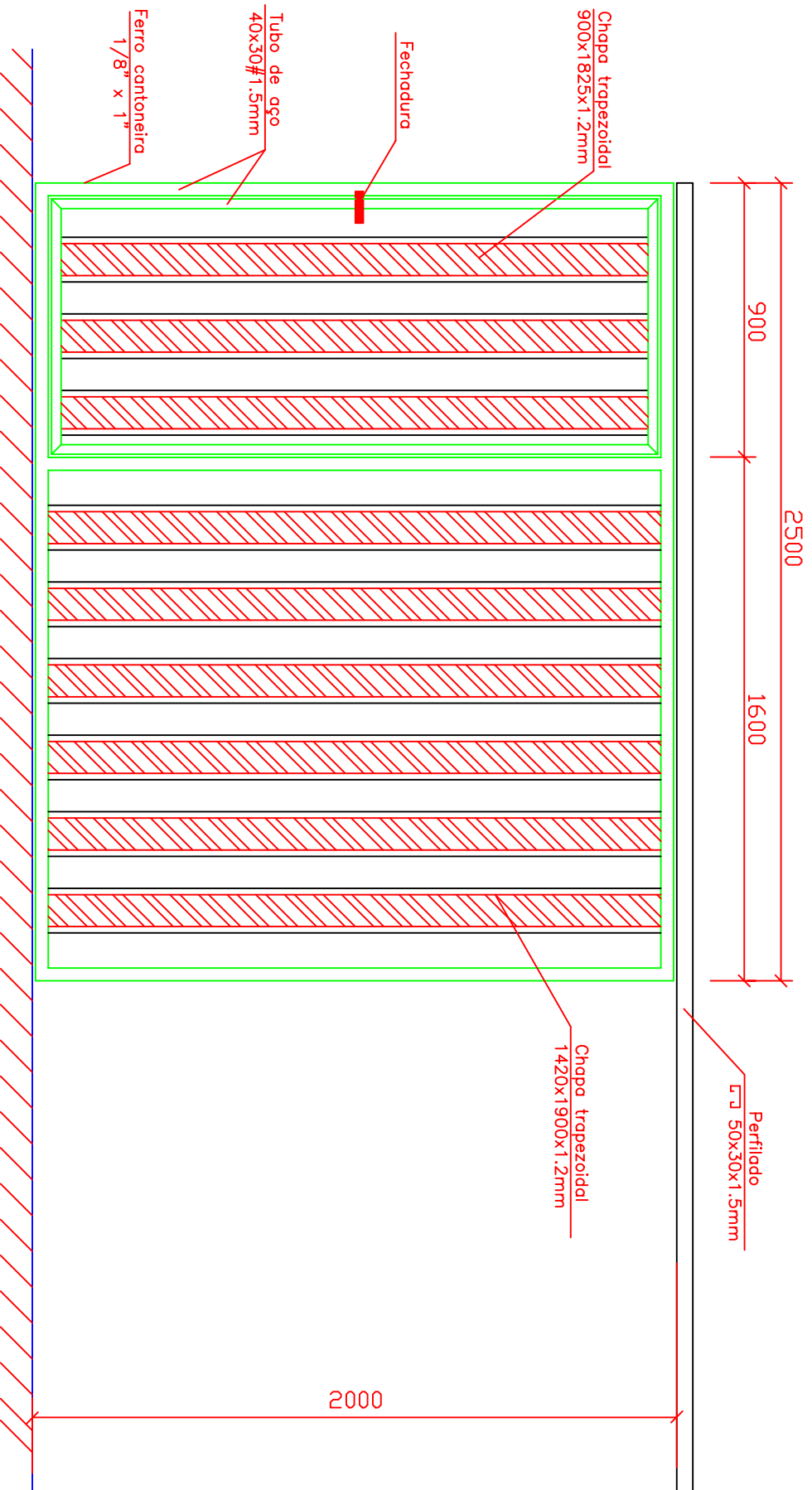
J-4



OBS.:

- 1) Aço SAE1006/1010
- 2) Solda em OK-46 espessura do eletrodo 2,50mm
- 3) A solda entre as partes componentes será do tipo pontuada a cada 5cm
- 4) Todos os encontros das peça deverão ser emassados com massa plástica
- 5) Dobradilhas, ferrolhos e cadeado de 1ª linha conforme especificação
- 6) Pintura anticorrosiva e esmalte
- 7) Medidas em milímetros, exceto indicado

Cod.Org. 180304



OBS.:

- 1) Aço SAE1006/1010
- 2) Solda em OK-46 espessura do eletrodo 2.50mm
- 3) A solda entre as partes componentes será do tipo pontuada
- 4) Todos os encontros das peças deverão ser emmassados com massa plástica
- 5) Dobradixas e fechadura de 1ª linha conforme especificação
- 6) Pintura anticorrosiva e esmalte
- 7) Medidas em milímetros, exceto indicado
- 8) Chapa trapezoidal #1.2mm e ferro chato 1/8"x1"

AGETOP

TÍTULO
Estradrias Padrão

Descrição
Portão de Correr e Abrir Conjugado

Revisão
Eng. Nubia

Data
JAN/03

Escala
s/escala

Folha
46

Tipo
PT-8

Cod.Org. 180309